

每日匯市評論

2018年10月10日

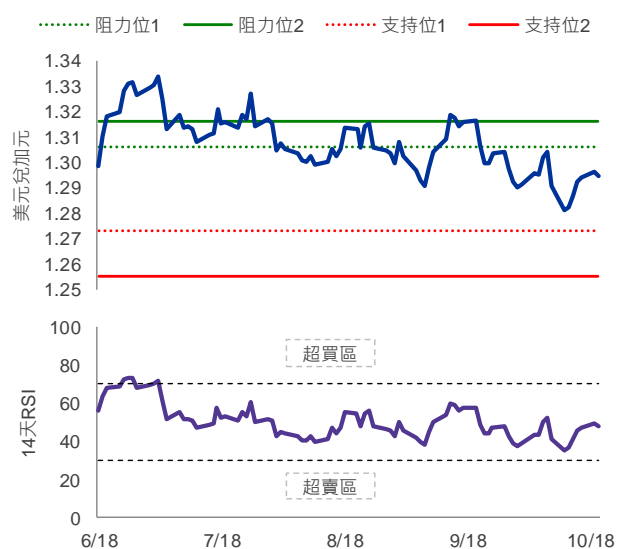
市場焦點

- 美國十年期國庫券孳息率一度升至3.26%，再創逾七年新高，其後在中美貿易戰升級的陰霾下回落，收市倒跌近3基點至3.21%。美匯指數亦隨債息從高位回落，收市倒跌0.1%至95.7
- 美國總統特朗普再次警告，若中國對美國實施的關稅作出報復行動，將對額外2,670億美元的中國進口商品徵收關稅，並重申現時並非與中國進行貿易談判的時機。彭博報道，白宮正要求財長努欽，下周將中國列為匯率操控國
- 特朗普亦再次表達對聯儲局加息行動不滿，認為美國通脹未出現問題，目前加息步伐太快
- 投資者將注視美國今晚公布的9月生產者物價指數，預期按年升幅會從8月份的2.8%下降至2.7%

本周焦點貨幣	上日收市	高位	低位
美元兌加元	1.2946 (-0.15%)	1.3004	1.2937
	觀點	阻力位	支持位
	中性	阻力位1 1.3060 阻力位2 1.3164	支持位1 1.2730 支持位2 1.2551

- 油價回升，美元兌加元收市跌近0.2%，結束五日升市
- 數據顯示伊朗10月首周原油出口下跌，加上市場擔心颶風會影響美國原油產量，紐約期油升近1%
- 加拿大9月新屋動工量按年率計下跌至18.9萬間，較預期21萬間少，加元亦曾跌至1.3水平
- 美元兌加元短線阻力位為50天平均1.302，支持位為上周收市低位1.281

資料來源: 彭博



貨幣	上日收市	高位	低位
歐元兌美元	1.1491 (-0.01%)	1.1503	1.1432
	觀點	阻力位	支持位
	中性/偏淡	阻力位1 1.1585 阻力位2 1.1630	支持位1 1.1400 支持位2 1.1301

- 意大利財政預算繼續困擾歐元表現，歐元兌美元一度跌至逾一個月低位1.143，其後美元回軟，加上有傳英國脫歐談判再有進展，歐元兌美元收市跌幅收窄
- 意大利財長特里亞稱，會與歐盟就預算案展開具建設的討論；歐盟會於本月15日後開始審議預算案，早前已告知意大利目前預算案不符要求。路透報道，歐盟銀行監管機構在意大利國債孳息率急升之際，加強監督意大利銀行的流動資金水平，但未有發出警告
- 歐元兌美元短線如再跌穿昨日低位1.143，或下試8月20日低位1.139；短線阻力位為50天平均1.159

資料來源: 彭博



貨幣	上日收市	高位	低位
英鎊兌美元	1.3143 (+0.40%)	1.3150	1.3033
	觀點	阻力位	
	中性	阻力位1 1.3265 阻力位2 1.3300	支持位1 1.2940 支持位2 1.2897

- 有消息指英國快將與歐盟就脫歐達成共識，英鎊兌美元升0.4%至近三周收市高位1.314
- 英國脫歐大臣藍韜文表示，有信心與歐盟在未來數月可達成脫歐協議。道瓊斯通訊社引述消息人士指，英國與歐盟在愛爾蘭邊境問題上分歧收窄，並有可能下周達成初步共識
- 英鎊兌美元短線阻力位為一個月收市高位1.3265，支持位為1.3心理關口

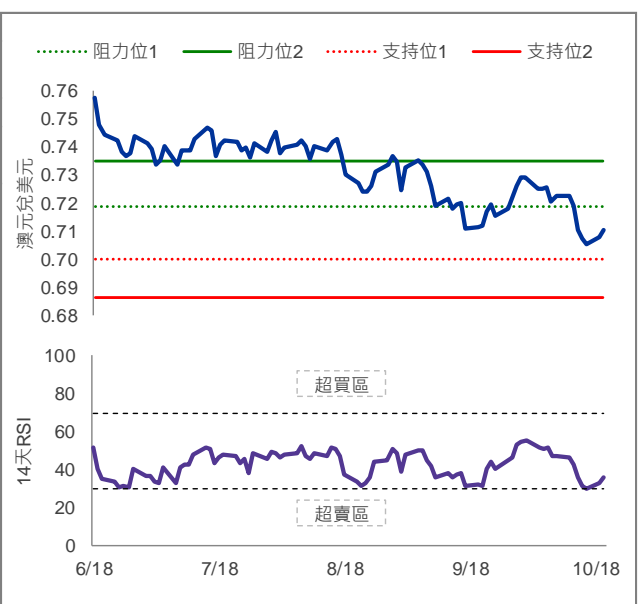
資料來源: 彭博



貨幣	上日收市	高位	低位
澳元兌美元	0.7103 (+0.35%)	0.7106	0.7054
	觀點	阻力位	
	中性	阻力位1 0.7186 阻力位2 0.7350	支持位1 0.7000 支持位2 0.6864

- 澳元兌美元反彈至一周高位。鐵礦石價格連升三日，加上美元偏軟，利好澳元。澳元兌美元今早高見0.7127，本周累積升1%
- 澳洲消費者信心指數從十個月低位回升，10月報101.5，較9月高1%
- 澳元兌美元若企穩0.711以上，或上試20天平均0.719；若跌穿本周低點0.704，不排除下試2016年2月低位0.697

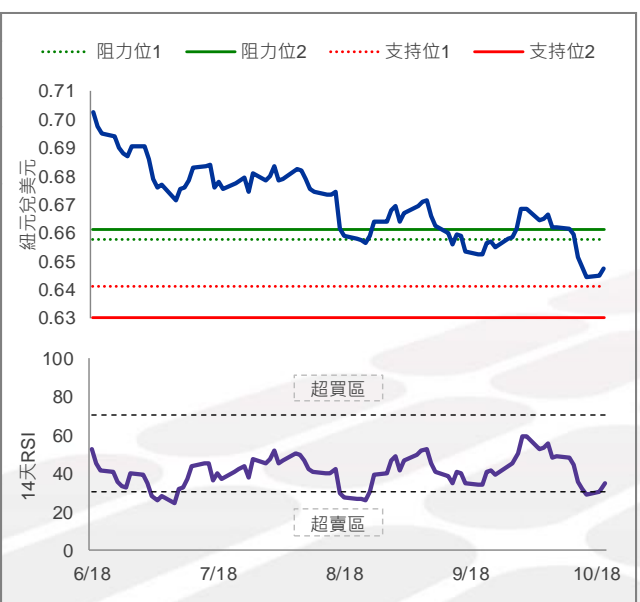
資料來源: 彭博



貨幣	上日收市	高位	低位
紐元兌美元	0.6474 (+0.40%)	0.6475	0.6427
	觀點	阻力位	
	中性	阻力位1 0.6576 阻力位2 0.6612	支持位1 0.6411 支持位2 0.6300

- 紐元兌美元昨日升0.4%後，今早再一度升0.3%，挑戰0.65水平
- 紐西蘭9月份卡類零售消費按月增長1.1%，高於預期的0.6%增幅；前月增長向上修訂至1.1%
- 紐元兌美元若突破上周低點0.651，或上試上周二低點0.6575；短線阻力位為0.64心理關口

資料來源: 彭博



貨幣	上日收市	高位	低位
美元兌瑞郎	0.9922 (-0.04%)	0.9956	0.9911
	觀點	阻力位	支持位
	中性	阻力位1 1.0000 阻力位2 1.0100	支持位1 0.9863 支持位2 0.9760

- 美元略為回軟，美元兌瑞郎今早微跌0.1%至0.991；歐元兌瑞郎昨日在歐洲時段一度跌穿1.138，其後反彈至1.14
- 美元兌瑞郎或上試8月高位0.9985；短線支持位100天平均0.986

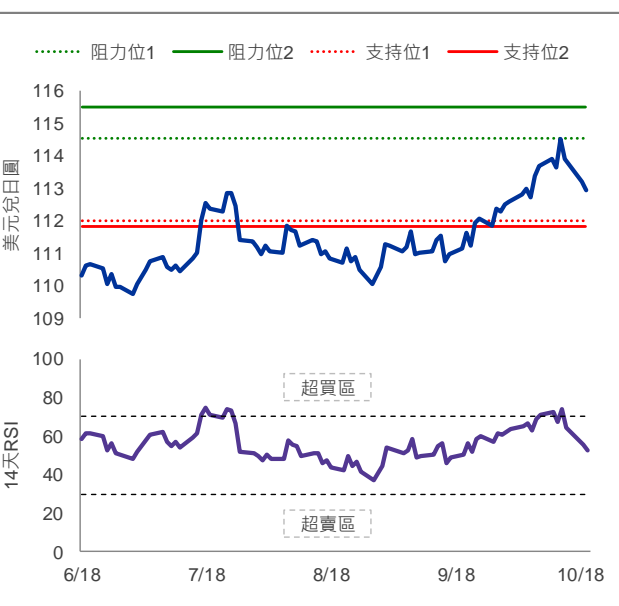
資料來源: 彭博



貨幣	上日收市	高位	低位
美元兌日圓	112.96 (-0.24%)	113.39	112.87
	觀點	阻力位	支持位
	中性	阻力位1 114.55 阻力位2 115.51	支持位1 112.00 支持位2 111.84

- 意大利財政預算問題持續，加上市場對中美貿易戰升級有所憂慮，或有部分避險資金再流入日圓。美元兌日圓昨跌超過0.2%，連跌四個交易日
- 日本今早公布的8月核心機械訂單按月上升6.8%，較預期的3.9%跌幅理想，惟對日圓匯價未有太大支持，美元兌日圓今早一度重上113.1水平
- 美元兌日圓短線支持位為9月底低位112.6；短線阻力位為逾半年高位114.55

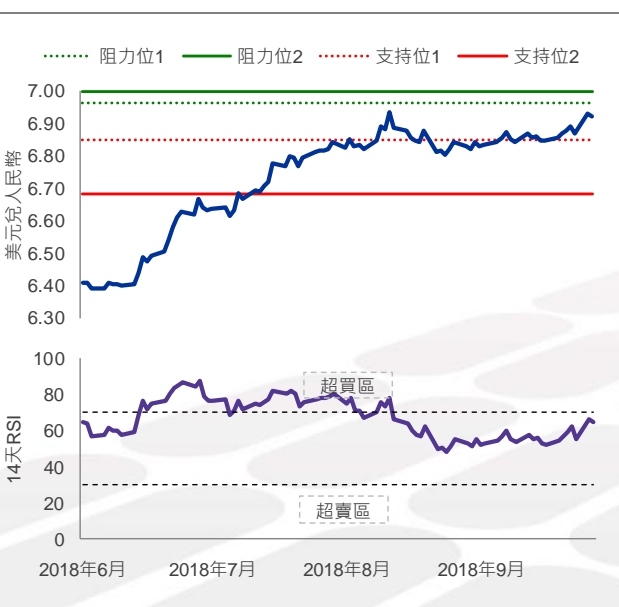
資料來源: 彭博



貨幣	上日收市	高位	低位
美元兌人民幣	6.9227 (-0.12%)	6.9307	6.9098
	觀點	阻力位	支持位
	中性/偏好	阻力位1 6.9649 阻力位2 7.0000	支持位1 6.8481 支持位2 6.6817

- 美元昨晚從高位回落，人民幣微升，但仍於弱方徘徊，市場觀望美國下周會否宣布中國為匯率操縱國。境內人民幣兌美元微升0.1%至6.923，離岸人民幣微升至6.917。人民幣兌美元中間價開市再貶值53點子至6.9072，創2017年3月以來新低
- 中國商務部長鍾山重申，中國不會屈服於美國不斷加徵關稅。外交部發言人陸慷也強調，中國無意通過貨幣競爭性貶值刺激出口，不會利用人民幣匯率應對貿易爭端
- 財政部宣布，明日發行共30億美元的五年、十年和三十年期美元債券
- 美元兌人民幣若升穿8月中高位6.935，不排除上試6.95；若人民幣反彈，美元兌人民幣或回落至9月底高位6.892

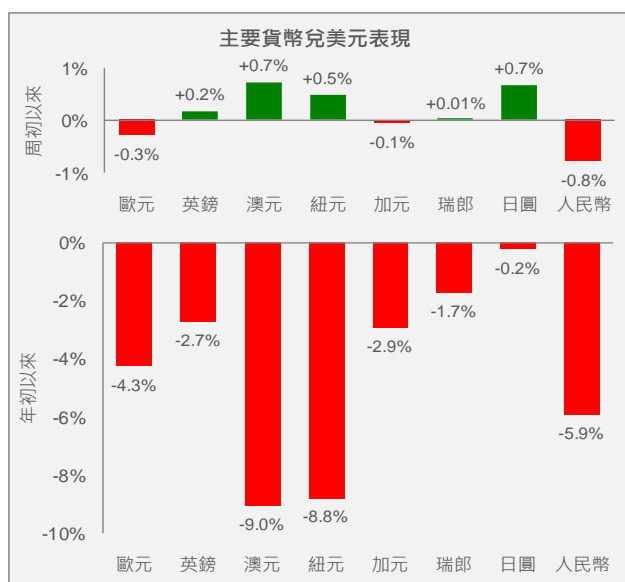
資料來源: 彭博



本星期重要財經事項

日期	經濟體系	事件	結果	預期	前值
10月7日	中國	9月外匯儲備(美元)	30,870億	31,050億	31,097億
10月7日	巴西	總統及國會大選	-	-	-
10月8日	中國	9月財新服務業採購經理指數	53.1	51.4	51.5
10月9日	日本	8月經常帳盈餘(日圓)	18,384億	18,896億	20,097億
10月9日	加拿大	9月新屋動工量(年率化)	18.9萬	21.0萬	20.1萬
10月10日	英國	8月工業生產按年增幅	-	1.0%	0.9%
10月10日	英國	8月製造業生產按年增幅	-	1.1%	1.1%
10月10日	美國	9月生產物價指數按年增幅	-	2.7%	2.8%
10月11日	日本	9月生產物價指數按年增幅	-	2.9%	3.0%
10月11日	美國	9月消費者物價指數按年增幅	-	2.4%	2.7%
10月12日	澳洲	8月房貸按月增幅	-	-1.0%	0.4%
10月12日	中國	9月進口按年增幅	-	14.5%	20.0%
10月12日	中國	9月出口按年增幅	-	8.7%	9.8%
10月12日	歐元區	8月工業生產按年增幅	-	0.5%	-0.8%
10月12日	美國	10月美國密歇根大學消費者信心指數(初值)	-	100.8	100.1

貨幣走勢與央行利率



(數據截至上一個交易日)

	最新	市場預測(中位數)			
		18年第四季	19年第一季	19年第二季	19年第三季
聯儲局	2.25%	2.50%	2.70%	2.90%	3.05%
歐洲央行	0.0%	0.0%	0.0%	0.0%	0.1%
英倫銀行	0.75%	0.75%	0.80%	0.95%	1.00%
澳洲儲備銀行	1.50%	1.50%	1.50%	1.55%	1.65%
紐西蘭儲備銀行	1.75%	1.75%	1.75%	1.75%	1.85%
加拿大銀行	1.50%	1.75%	1.90%	2.15%	2.30%
瑞士國家銀行	-0.75%	-0.75%	-0.75%	-0.75%	-0.65%
日本銀行	-0.1%	-0.1%	0.0%	0.0%	0.0%
人民銀行	4.35%	4.35%	4.30%	4.35%	4.35%

資料來源: 彭博

除非情況另有所指，否則本文件只提供一般參考性資訊，本文件並沒有考慮投資者的個別需要及狀況。此外，雖然本文件內容所載資料取自獲相信為可靠的資料，但大新銀行有限公司(「本行」)並未就有關資料進行獨立核對。本行不能擔保本文件之任何資料、推測或意見或任何此等推測或意見之基礎的公正性、準確性、完整性或精確性，亦在沒有欺詐、疏忽及故意失責的情況下不會承擔任何法律責任。本行有權修改本文件的內容資料而毋須另作通知。任何人因使用或依賴本文件所提供的資料而引致的任何損失，本行概不負責。除非情況另有所指，本文件並不構成對任何人就申請或購買任何投資產品或其他投資，及與產品或投資有關之任何期權、期貨或衍生工具或任何交易作出招攬、邀請或建議，亦不構成對未來單位價格變動的任何預測。本文件所提及之投資項目未必適合所有投資者。投資者必須根據其各自的投資目的及經驗、財務狀況、風險承受能力及其他需要作出投資決定。如有需要，投資者請尋求獨立專業意見。

投資涉及風險。有關未來之陳述有可能不會實現，及投資者請了解有關產品或其他投資如果有任何收益，均有機會變動。投資之價值及任何收入均可升可跌，甚至可能會變成毫無價值。過往表現並不代表將來之表現。投資可能出現虧損。外幣匯率可能有損本文件中所提及的產品(如有)、或其他投資之價值、價格或收入。投資者在投資前應考慮稅項對該投資之影響，及應根據個別情況向獨立稅項專家尋求稅務意見。本文件並不是指出本文件內提及之產品(如有)、或投資項目可能涉及的所有風險。投資者作出任何投資決定前，敬請細閱及明白該等投資的所有銷售文件，包括但不限於其所列載的風險披露聲明及風險警告。

除非作者表明有關觀點來自本行，否則有關意見僅代表該作者之個人觀點。

本行及其聯繫公司可隨時就本文件中提及的產品(如有)或投資進行買賣、從交易獲利、收取經紀佣金及費用、持有或充當市場莊家或顧問、經紀或銀行家。

本文件由本行於香港刊發，只供收件人閱覽。本文件及其全部或部份內容不得翻印或作進一部刊發。

本文件並未經香港證券及期貨事務監察委員會或任何其他香港的監管機構審核。