

大新「美股證券交易 App」

美股交易操作手冊



2025年7月版
【僅提供中文版本】

目錄

1. 美股交易概覽 第3-4頁
2. 「美股證券交易 App」簡介與重點功能 第5頁
3. 申請美國股票買賣服務 第6頁
4. 下載方法 第7頁
5. 首次登記及啓動美股證券交易 App 第8-10頁
6. 美股交易流程 第11-13頁
7. 股票查詢 / 市場資訊相關 第14-17頁
8. 到價提示及監察表 第18-20頁
9. 賬戶管理及服務 第21-22頁
10. 常見問題 第23頁

1. 美股交易概覽

美股交易知多D



交易時段

- ❖ 夏令 (香港時間3月中至11月中) : 香港時間晚上9:30 - 翌日凌晨4:00
- ❖ 冬令 (香港時間11月中至3月中) : 香港時間晚上10:30- 翌日凌晨5:00



主要交易所

- ❖ 紐約證券交易所 (NYSE) : 成立於1817年，美國歷史最悠久、是全球最大的股票交易所之一，因為上市條件較為嚴格，沒有盈餘的公司難以進入紐約證券交易所，故上市公司主要屬藍籌股。
- ❖ 納斯達克股票交易所 (NASDAQ Stock Market) : 成立於1971年，是一個電子股票交易市場，在此掛牌的公司多半是科技股。
- ❖ 美國證券交易所 (AMEX) : 在美國證券交易所上市的企業規模普遍較小，多為中、小型企業，股價較低、交易量較小。近年主要集中在衍生性商品和 ETF 的交易上。



主要指數

- ❖ 標準普爾500指數 (S&P 500) : 涵蓋500間大型企業成份股，該指數覆蓋了美國約80%的公開上市公司總市值。
- ❖ 納斯達克綜合指數 (NASDAQ Composite) : 涵蓋成份股超過3000間，主要包括高科技、半導體等新興行業的公司。
- ❖ 道瓊斯工業指數 (Dow Jones Industrial) : 包含了美國具代表性的30間藍籌股，分佈在食品、金融、製藥、科技等行業。

1. 美股交易概覽

交易單位

- ❖ 最小交易單位為1股



交易及交收模式

- ❖ T+0交易模式：即當天買入的美股可以當天賣出。
- ❖ T+1交收結算：在交易日之後的下一個工作日進行交收



股息稅

- ❖ 從美股收息需繳付股息的30%作為股息稅。



交易代碼

- ❖ 美股的交易代碼為公司的英文縮寫，例如：
 - 蘋果 (AAPL) / 微軟 (MSFT) / 谷歌 (GOOG) / 亞馬遜 (AMZN) / 英偉達 (NVDA) / META 特斯拉 (TSLA)



熔斷機制

- ❖ 當市場波幅過大時，會自動觸發熔斷機制。市場會強制暫停交易一段時間，經過一段時間後再重新恢復交易。
- ❖ 美股熔斷機制以標普500指數為基準，分為三個階段：
 - 指數下跌7%，暫停交易15分鐘
 - 指數下跌13%，再次暫停15分鐘
 - 指數下跌20%，當日直接休市



2. 「美股證券交易 App」簡介與重點功能

簡介

大新「美股證券交易 App」（「美股 App」）是大新銀行為客戶提供美股交易服務的手機應用程式。

美股 App 不但介面清晰易用，功能齊備，亦提供各大市場的新聞、最新資訊和排行榜等，更可隨時查看實時股票報價及設置監察表，美股動向一覽無遺。

客戶成功申請本行之美國證券買賣服務及下載美股證券交易 App 後，即可享用美股交易服務，隨時掌握美股行情，讓客戶在日常忙碌生活中，捉緊美股機遇。

重點功能



靈活交易種類
涵蓋4種買賣盤種類



免費即時到價通知
自設股價及每日股價升跌幅，到價即發出推送提示通知



免費實時報價
隨時查看實時股票報價，助您把握美股走向



即時轉賬兌換美金
附設轉賬兌換功能，一站式兌換美金的交易平台

3. 申請美國股票買賣服務

	全新銀行客戶 (未持有大新銀行存款戶口)	全新證券客戶 (已持有大新銀行存款戶口)	現有證券客戶 (已持有大新銀行證券戶口)
所需戶口 / 服務類型	<ul style="list-style-type: none"> ✓ 存款戶口 ✓ 證券戶口 ✓ 申請美國股票買賣服務 	<ul style="list-style-type: none"> ✓ 證券戶口 ✓ 申請美國股票買賣服務 	<ul style="list-style-type: none"> ✓ 申請美國股票買賣服務
途徑	開立存款戶口及證券戶口 <ul style="list-style-type: none"> ✓ 親臨任何分行辦理開戶；或 ✓ 經 e 直通線上開戶 申請美國股票買賣服務 <ul style="list-style-type: none"> ✓ 親臨任何分行辦理申請；或 ✓ 經大新流動理財提交申請 	開立證券戶口 <ul style="list-style-type: none"> ✓ 親臨任何分行辦理開戶 申請美國股票買賣服務 <ul style="list-style-type: none"> ✓ 親臨任何分行辦理申請；或 ✓ 經大新流動理財提交申請 	申請美國股票買賣服務 <ul style="list-style-type: none"> ✓ 親臨任何分行辦理申請；或 ✓ 經大新流動理財提交申請

美國股票買賣服務申請資格

- ✓ 非美國人
- ✓ 填妥及交回有效的美國國稅局 W-8BEN 表格
- ✓ 持有有效的證券戶口 (非孖展證券戶口)
- ✓ 持有外幣儲蓄戶口作為證券結算戶口
- ✓ 提供有效之電郵地址及選用證券戶口網上月結單及網上通知書服務

4. 美股證券交易 App 下載方法

方法1：

前往 Apple App Store 或 Google Play Store 搜尋「大新銀行」並下載「美股證券交易 App」應用程式。



方法2：

前往大新銀行網站，通過頁面頂部選項欄，選擇【理財服務】>選擇【「Power Trade」證券服務】>產品簡介下選擇【美國股票買賣服務】。用戶可在頁面下方找到 APP 二維碼及 APK 進行下載。



5. 首次登記及啓動美股證券交易 App

步驟1：經證券交易 App+  進行首次登記

- 1 在登錄頁面點擊【首次登記】
- 2 然後按【登記】開始
- 3 請輸入您的網上理財用戶名稱及網上理財密碼，然後按【繼續】

- 4 一個附上6位數字一次性密碼的SMS短訊將發送至您已於本行登記之流動電話號碼，請輸入該SMS短訊一次性密碼並按【繼續】
- 5 在閱讀及明白相關條款及細則後，請點擊選框以確認相關文件然後按【繼續】

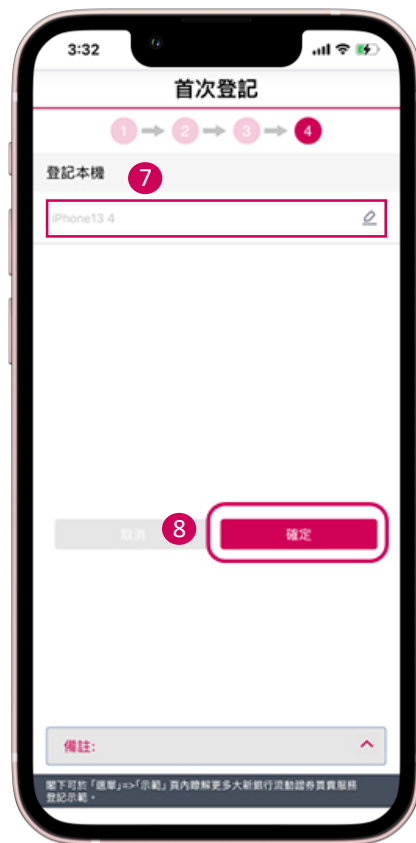


5. 首次登記及啓動美股證券交易 App

步驟1：經證券交易 App+  進行首次登記

- 6 請設定您的流動證券買賣密碼，然後按【確認】
- 7 我們的證券交易 App+ 將檢測您的本機型號並設置為默認設備名稱，您可以通過按默認設備名稱右方的寫作圖標來編輯名稱
- 8 按【確定】以完成首次登記

- 9 您已成功完成大新流動證券服務的首次登記。如您想進行美股交易，請登入美股證券交易 App 以啟動您的本機（請閱讀後頁的步驟示範）



5. 首次登記及啓動美股證券交易 App

步驟2：經**美股證券交易 App**  進行啟動您的本機

- 1 輸入您的網上銀行用戶名稱及流動證券買賣密碼，然後按【登入】
- 2 一個附上6位數字一次性密碼的SMS短訊將發送至您已於本行登記之流動電話號碼，請輸入該SMS短訊一次性密碼，完成驗證後按【確認】和【下一步】

- 3 我們的美股證券交易 App將檢測您的本機型號並設置為默認設備名稱，您可以通過按默認設備名稱右方的寫作圖標來編輯名稱，然後按【確定】
- 4 按【確定】以啟用您的裝置，您已成功完成我們的美股證券交易 App的裝置啟用。



6. 美股交易流程 落盤

- 1 登入美股證券交易 App，於頁面點擊【股票買賣】
- 2 輸入股票編號 / 股票名稱
- 3 輸入價格（註 2）及數量（可在金額下方按箭頭選不同買賣股數（包括全倉、半倉、1/3倉、1/4倉））
- 4 選擇買賣盤模式（限價盤、市價盤（註 3）、止蝕限價盤或止蝕市價盤）

- 5 若選擇限價盤、止蝕限價盤或止蝕市價盤可選擇有效期限，最長有效期限為1個曆月。若選擇市價盤則無需選擇有效期限，有效期限為當日有效

- 6 點擊【買入】 / 【沽出】



更新時間 2024-04-23 20:00:00 美國東岸時間

最多可買 0 股	全倉	半倉	1/3倉	1/4倉
最多可沽 0 股	全倉	半倉	1/3倉	1/4倉

註 2：若選擇市價盤則無需輸入
 註 3：市價盤僅於交易時段內適用

6. 美股交易流程

更改 / 取消交易指示

- 1 登入美股證券交易 App，於頁面點擊【股票買賣】
- 2 於上方點擊【交易狀況】子頁面
- 3 點擊欲更改 / 取消之交易指示右下方箭頭 → 按【更改】 / 【取消】

- 4 更改交易指示 (註 4)：輸入新價格及 / 或新數量

- 5 點擊【更改】

- 6 確認頁面會以桃紅色顯示將更改的新價格及 / 或新數量，點擊【確定】提交更改交易指示

- 7 更改交易指示已成功提交。客戶可點擊【交易狀況】查閱最新交易狀態



6. 美股交易流程

查閱交易狀況及賬戶概況

交易狀況

- 1 登入美股證券交易 App，於頁面點擊【股票買賣】
- 2 於上方點擊【交易狀況】子頁面
- 3 查閱已送出交易指示的詳細資料
- 4 查閱近3個月的交易狀況
- 5 篩選交易狀況類別（全數 / 部分成交、未全數成交或其他）
- 6 輸入股票編號 / 股票名稱查閱指定股票交易狀況



賬戶概況

- 1 登入美股證券交易 App，於頁面點擊【賬戶】
- 2 實時查閱證券交收戶口之戶口概況
- 3 實時查閱證券組合之美股持有概況



7. 股票查詢 / 市場資訊相關 股票報價

- 1 登入美股證券交易 App，於頁面點擊【報價】 / 【選單】
- 2 選擇【報價】
- 3 輸入股票編號 / 股票名稱
- 4 客戶可按右上方圖示刷新最新實時報價
- 5 正中央會顯示股票當日走勢圖，按放大鏡圖示可顯示更仔細的實時股票圖表。客戶可通過改變時間段、放大不同的部分及增加新的指標來改變圖表的外觀。



7. 股票查詢 / 市場資訊相關

股票報價 – 快捷鍵

交易

- 1 於報價頁面點擊【股票買賣】
- 2 輸入價格及數量
- 3 選擇買賣盤種類
- 4 點擊【買入】 / 【沽出】



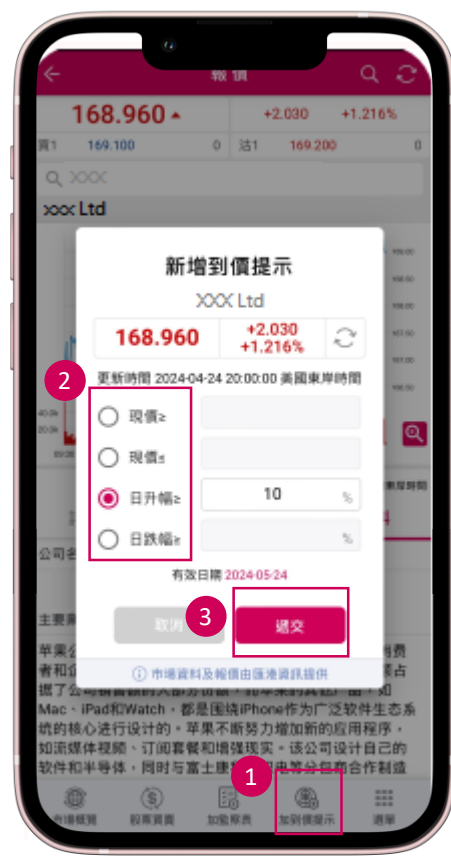
加入監察表

- 1 於報價頁面點擊【加監察表】
- 2 剔選監察表後按【確認】



新增到價提示

- 1 於報價頁面點擊【加到價提示】
- 2 客戶可自設股價及每日股價升跌幅
- 3 按【遞交】 → 到價即發出推送通知



7. 股票查詢 / 市場資訊相關

市場資訊

市場概覽

- 1 於主頁面點擊【市場概覽】，可瀏覽以下5個市場表現：美股3大指數表現、主板塊、副板塊、最大升幅及最大跌幅



行業綜觀

- 2 於【市場概覽】頁面上方點擊【行業綜觀】，可瀏覽主板塊及副板塊下各行業的表現



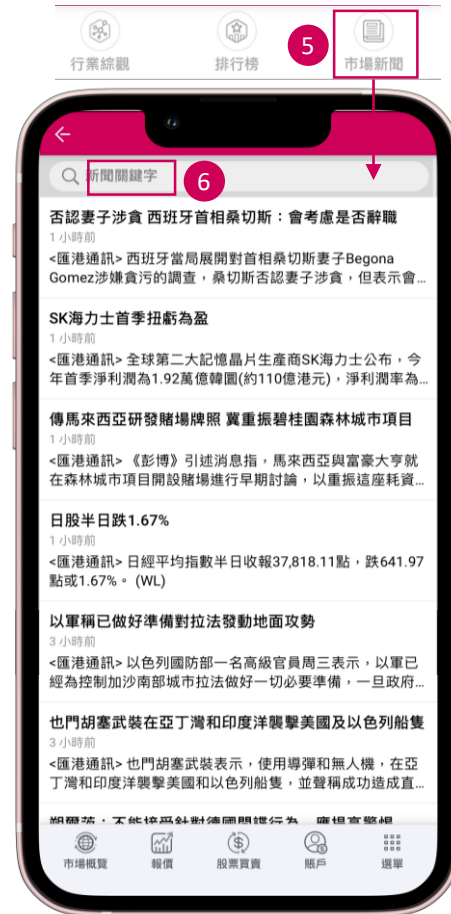
排行榜

- 3 於【市場概覽】頁面上方點擊[排行榜]，可瀏覽5個精選類別：最大升幅、最大跌幅、換手率榜及量比榜及成交額榜
- 4 展開類別查可查閱各個別股票資訊



市場新聞

- 5 於【市場概覽】頁面上方點擊【市場新聞】
- 6 輸入新聞關鍵字可篩選有關新聞



7. 股票查詢 / 市場資訊相關

市場資訊 – 快捷鍵

行業綜觀 – 快捷鍵

1 於【市場概覽】頁面上方的【行業綜觀】選擇行業，該行業類別頁面會顯示行業類別內相關股票的現價及升跌幅

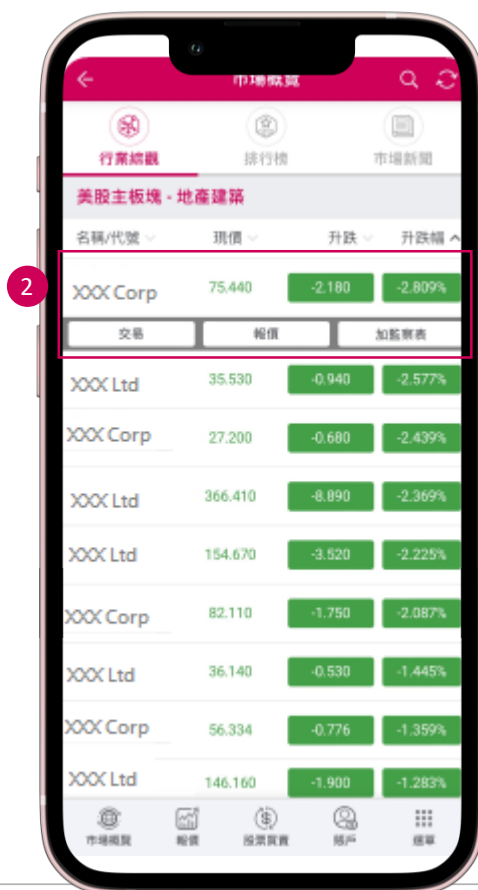
2 點擊股票後，下方將顯示3個快捷鍵包括交易、報價及加監察表



排行榜 – 快捷鍵

1 於【市場概覽】頁面上方選擇【排行榜】，展開類別查閱個別股票資訊

2 點擊股票後，下方將顯示3個快捷鍵包括交易、報價及加監察表



8. 到價提示及監察表 到價提示

1 於頁面點擊【選單】

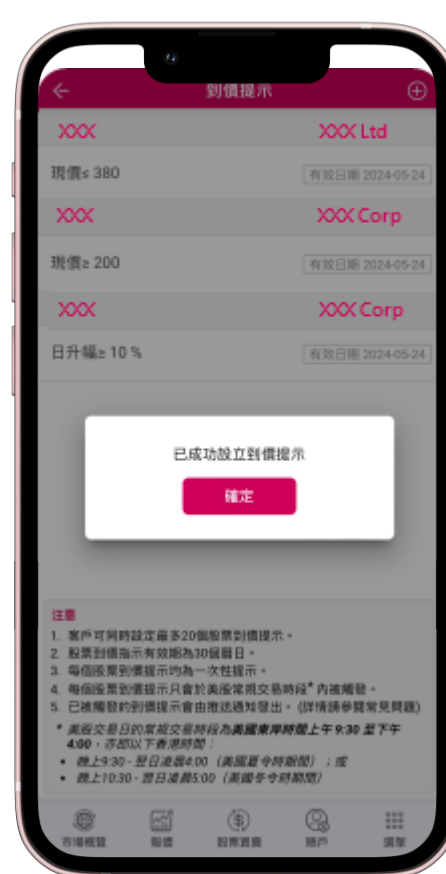
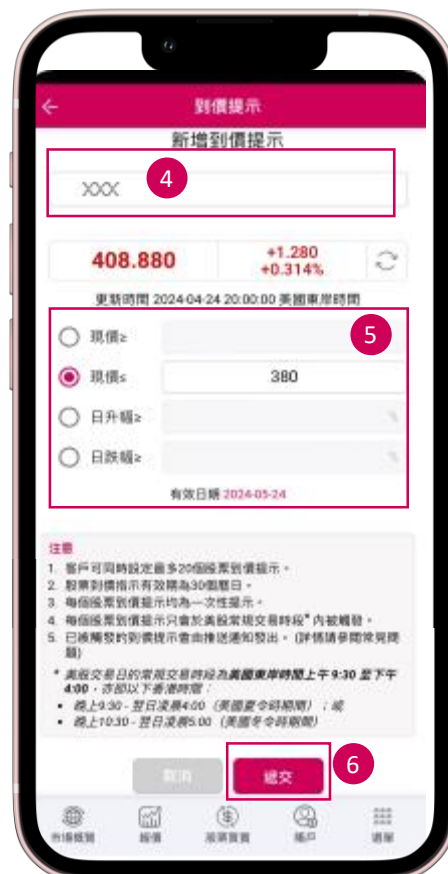
2 選擇【到價提示】

3 於右上方點擊「+」號圖示

4 輸入股票編號 / 股票名稱

5 客戶可自設股價及每日股價升跌幅

6 按【遞交】後 → 到價即發出推送通知



8. 到價提示及監察表

監察表

- 1 於頁面點擊【選單】
- 2 選擇【監察表】

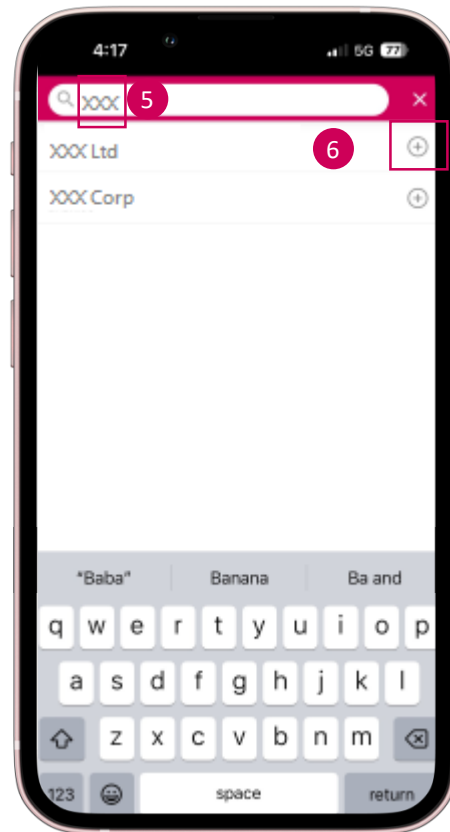


- ### 更新監察表數據
- 3 客戶可按右上方圖示刷新最新現價及升跌走勢



於監察表內新增股票

- 4 於右上方點擊加號圖示
- 5 輸入股票編號 / 股票名稱
- 6 選擇股票及按加號圖示加入至監察表

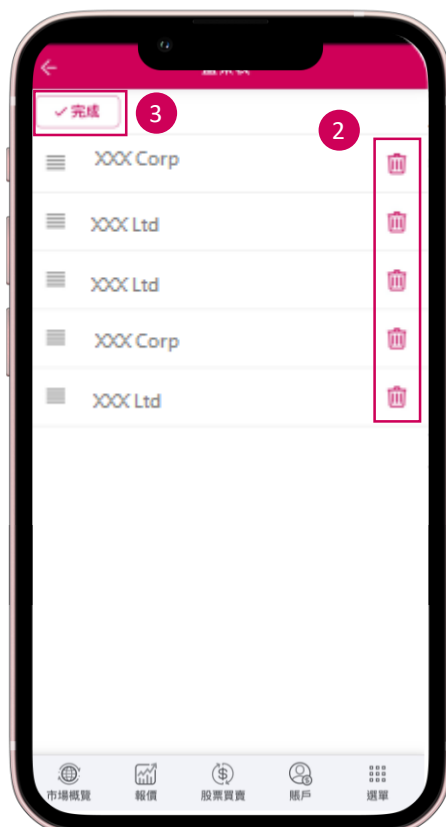
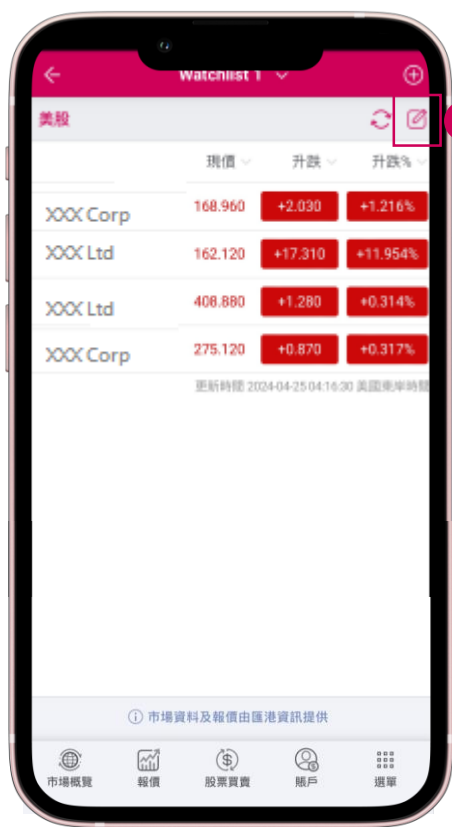


8. 到價提示及監察表

監察表

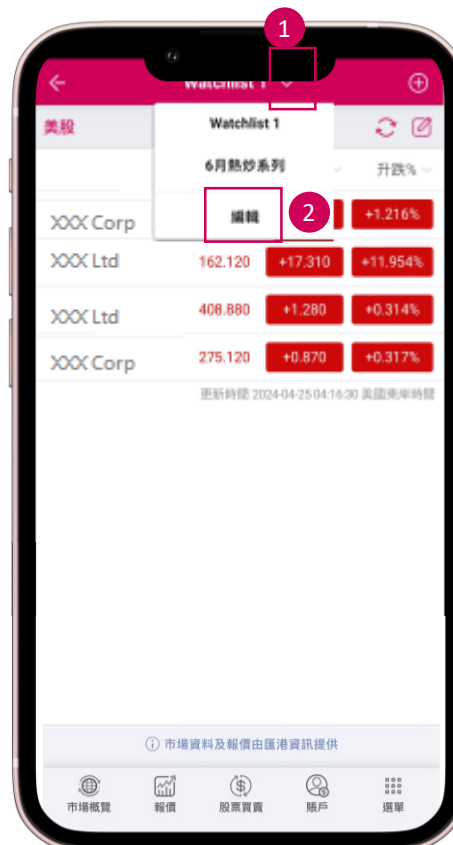
於監察表內刪除股票

- 1 於監察表頁面點擊編輯圖示
- 2 於右方選擇刪除圖示
- 3 按【完成】確認刪除



新增監察表

- 1 於監察表頁面上方點擊箭頭
- 2 按【編輯】
- 3 按【新增】
- 4 為新增監察表自訂標題
- 5 按【確認】



9. 賬戶管理及服務

美元兌換及轉賬服務

- 1 登入美股證券交易 App，於頁面點擊【選單】
- 2 選擇【轉賬】



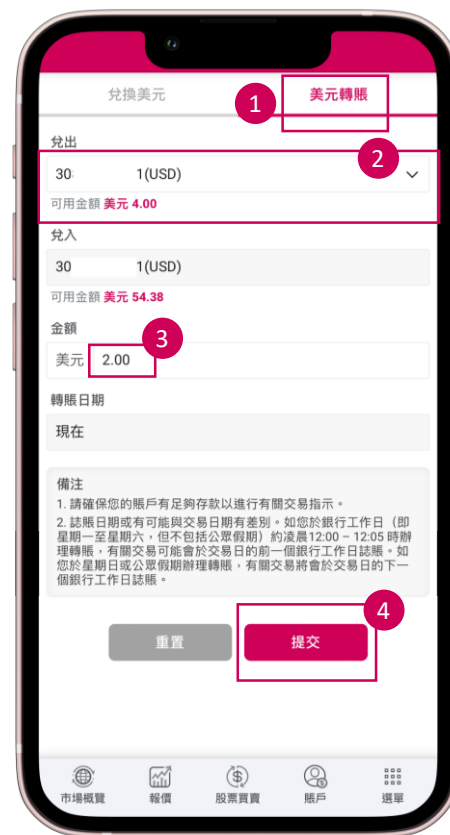
兌換美元

- 3 於轉賬頁面上方點擊【兌換美元】
- 4 選擇綜合貨幣儲蓄戶口，客戶可參考紅字顯示的可用金額
- 5 輸入買入美元金額 → 6 按【提交】



美元轉賬⁵

- 1 於轉賬頁面上方點擊【美元轉賬】
- 2 選擇轉出美元的綜合貨幣 / 外幣戶口 (可參考紅字顯示的可用金額)
- 3 輸入轉賬美元金額 → 4 按【提交】



9. 賬戶管理及服務

偏好設定

- 1 於頁面點擊【選單】
- 2 選擇【設定】



- 3 於【個人設定】可變更升跌顏色 (程式預設為【紅升/綠跌】)
- 4 於【提示設定】可啟用/停用到價提示 (程式預設為【啟用】)
- 5 於【保安認證設定】可啟用/停用服務及自選識別類型 (程式預設為【啟用】)

- 6 於【自定義介面】可自選登入首頁介面及選擇快捷鍵 (程式預設為【股票買賣】及【市場概覽】)
- 7 於【語言】可自選3種語言：英文、簡體中文及繁體中文 (程式預設為【繁體中文】)



市場概覽
股票買賣
監察表
行業綜觀
賬戶
市場新聞
到價提示
轉賬
設定

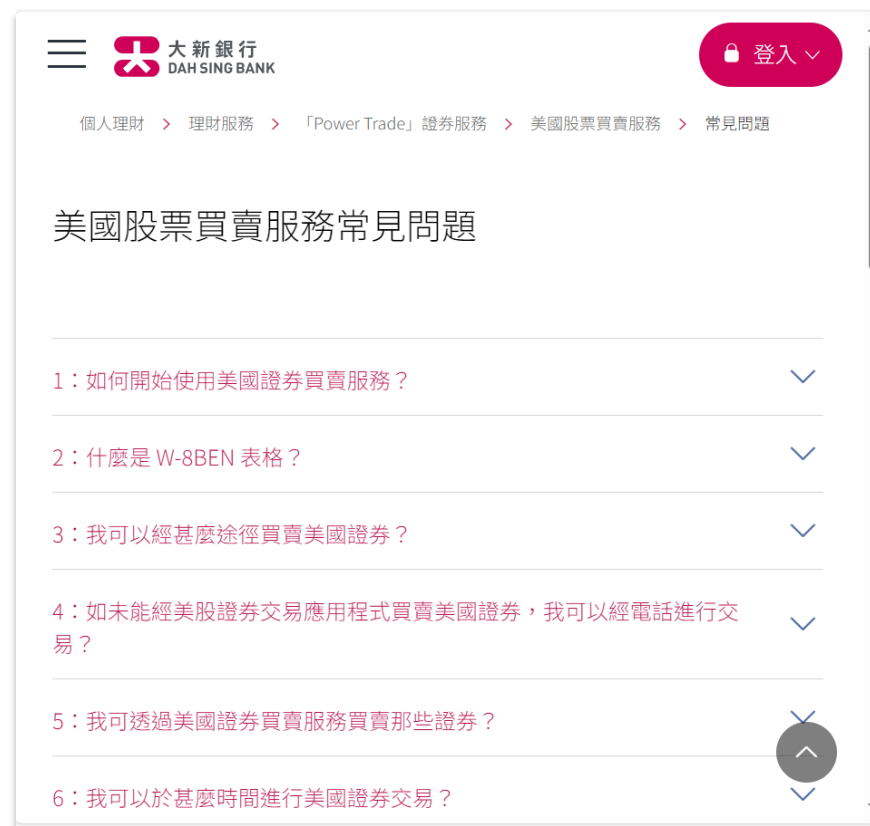
10. 常見問題

- 1 於頁面點擊【選單】
- 2 選擇【常見問題】



或

客戶可瀏覽本行網頁：
個人理財 → 理財服務 → 「Power Trade」證券服務 → 美國股票買賣服務 → 常見問題



風險披露聲明、重要提示及免責聲明

證券服務風險披露聲明：

投資涉及風險。證券價格可升可跌，有時可能會非常波動，甚至變成毫無價值。買賣證券未必一定能夠賺取利潤，反而可能會招致損失。投資前客戶應考慮其本身的投資經驗、投資目標及風險承受程度，並參閱相關證券投資服務的條款及細則。

在香港以外地方收取或持有的客戶資產的風險披露聲明：

大新銀行有限公司在香港以外地方收取或持有的客戶資產，是受到有關海外司法管轄區的適用法律及規例所監管的。這些法律及規例與《證券及期貨條例》（第571章）及根據該條例制訂的規則可能有所不同。因此，有關客戶資產將可能不會享有賦予在香港收取或持有的客戶資產的相同保障。客戶亦應就任何進行海外投資時可能涉及之稅務責任，自行尋求相關專業意見。

外匯買賣：

外匯買賣涉及風險。外幣投資受匯率波動而產生獲利及虧損風險。客戶如將外幣兌換為港幣或其他外幣時，可能受外幣匯率變動而蒙受虧損。外幣匯率可能有損有關投資之價值、價格或收入。本文件並不擬指出有關投資項目可能涉及的所有風險。投資者作出任何投資決定前，敬請細閱及明白該等投資的所有發售文件，包括但不限於其所列載的風險披露聲明及風險警告。

除非情況另有所指，否則本文件並不構成對任何人士提出進行任何證券及外匯交易的招攬、邀請或建議，亦不構成對未來任何證券及外匯價格變動的任何預測。

本文件未經證券及期貨事務監察委員會或香港任何監管機構審閱。

本文提及的服務 / 產品並不是以歐洲聯盟的人士為目標。

重要提示：

本行是（銀行業條例）所指的持牌銀行及（證券及期貨條例）所指的註冊機構，CE 編號 AAK565。

免責聲明：

大新銀行有限公司及提供本手冊內的資料之任何公司及 / 或機構將盡力確保提供之資料為準確及可靠，惟不保證有關資料之準確性及全面性，亦不會為任何由於有關資料之不準確或有任何遺漏所引起之任何損失或損害而負上任何責任（不論是根據侵權法、合同法或其他情況）。本手冊內的一切數據及資料只供參考及作私人用途，在任何情況下不得轉讓或披露予其他人或機構。

本手冊內的圖像僅供參考。您的大新流動理財「美股證券交易 App」賬戶版面將依據您於本行持有的產品所呈示。

