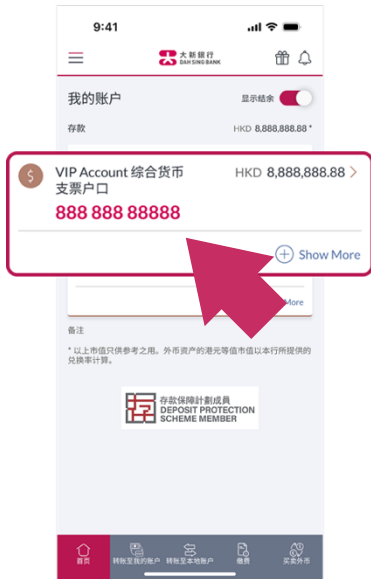


从内地转账至您的大新银行账户

方法一：

经银行账户号码汇款

(您于流动理财首页中查看账户号码)



方法二：

登记「转数快」后

经国内手机银行 APP 以流动电话号码或电邮地址作跨境支付通转账

(目录按「设定」>「交易设定」>「转数快登记及设定」)



大新银行汇入汇款资料

SWIFT 代码：DSBAHKHXXXX

银行名称：Dah Sing Bank, Limited

银行地址：26/F, Dah Sing Financial Centre,
248 Queen's Road East, Wan Chai, Hong Kong

有关跨境支付通详情

https://fps.hkicl.com.hk/schi/fps/consumers/payment_connect.php

启用保安认证以授权包括大额转账等高风险交易

路径：目录按「设定」>「用户设定」>「保安认证设定」以启用保安认证服务

步骤一：

选择启动指纹或脸部识别及保安密码认证



步骤二：

按照指示完成身份验证



步骤三：

设立保安密码，完成并启用保安认证



办理内地/海外汇款：1. 登记收款人资料

路径：目录按「转账及付款」>「转账」>「登记海外汇款收款人」


步骤一：

按照指示登记收款人



步骤二：

下载并填写相关表格



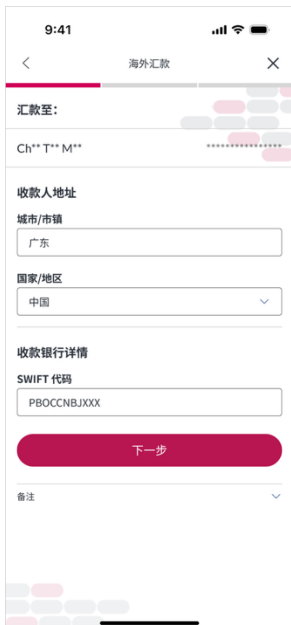
电邮表格至：remit_register@dahsing.com
「海外汇款」功能将在我们收到表格并核实申请后 2 个工作日内生效

办理内地/海外汇款：2. 提交汇款申请

路径：目录按「转账及付款」>「转账」>「海外汇款」，以由您的大新银行账户汇款至内地

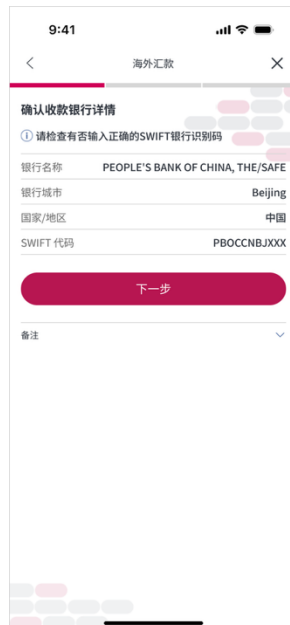
步骤一：

选择海外收款人及填写收款人及收款银行详情



步骤二：

确认收款银行资料



步骤三：

选择提款账户、填写汇款金额及选择汇款目的



步骤四：

完成汇款



如您有任何疑问，可透过大新微信服务号使用智能客服进行查询

于微信搜寻「大新银行香港」或扫描右方二维码关注服务账号。
在对话框输入您想查询的问题，我们将为您解答相关查询。



以上服务受大新的有关条款及细则约束，并受制于中国内地法律法规和外汇管制规定（如适用）